



Bonitet izvrsnosti

IZVJEŠTAJ BONITETNE IZVRSNOSTI

Izdavač: Bisnode BH d.o.o.

Član grupe BISNODE, Stockholm, Švedska

**Proizvodno prometno društvo "DELIBAŠIĆ-POLIURETANI"
d.o.o. Kakanj**

Izdato dana 23.10.2018.

Sadržaj

01. Šta je bonitetna ocjena izvrsnosti?
02. Podaci o registraciji
03. Bilans stanja
04. Bilans uspjeha
05. Pokazatelji
06. Grafička analiza
07. Metodologija
08. Statistika
09. O kompaniji Bisnode
10. Certifikat

Šta je bonitetna ocjena izvrsnosti?

Bonitetna ocjena predstavlja nadprosječnu bonitetnu vrijednost preduzeća – privrednih subjekata. Temelji se na završnim računima privrednih subjekata za posljednju finansijsku godinu i predviđa sigurnost poslovanja u narednih dvanaest mjeseci.

Preduzeća sa rejtingom iznad prosjeka imaju manju vjerovatnoću da će im sljedeće godine biti blokirani računi (tj. više od 90 dana i više od 60 dana kontinuirane blokade naredne godine). Da bi osigurale visok rejting preduzeća moraju ispunjavati sljedeće uslove:

- imati najmanje 3 zaposlena
- kapital više od 100.000 BAM
- neto profitna marža veća od 3%
- preduzeće mora postojati najmanje 7 godina
- poslovni prihodi veći od 700.000 BAM
- vjerovatnoća negativnog događaja manja od 3,12% (brisanje, insolventnost ili blokada)

Privredni subjekti sa bonitetnom ocjenom izvrsnosti AAA imaju vjerovatnoću od 82% da će zadržati istu bonitetnu izvrsnost i u narednoj godini.

Certifikacija je uobičajna praksa u međunarodnom okruženju na osnovu koje privredni subjekti jače utvrđuju svoj ugled i povjerenje u domaćem i stranom poslovnom okruženju. Dobitnici certifikata dobijaju na taj način dodatno povjerenje svojih poslovnih partnera.

Grupacija Bisnode ima dugogodišnje iskustvo u dodjeli certifikata bonitetne izvrsnosti u evropskim zemljama: Švedskoj, Norveškoj, Finskoj, Danskoj, Sloveniji, Hrvatskoj, Srbiji, Bosni i Hercegovini, Češkoj i Mađarskoj. Od sada će se certifikacija sprovoditi na nivou grupe od 18 evropskih zemalja u kojima Bisnode posluje.

Podaci o registraciji

Ime:	Proizvodno prometno društvo "DELIBAŠIĆ-POLIURETANI" d.o.o. Kakanj
Adresa:	Bjelavići bb, 72240 KAKANJ
Djelatnost:	C 31.03 PROIZVODNJA MADRACA
Pravni oblik:	DRUŠTVO SA OGRANIČENOM ODGOVORNOŠĆU
OIB:	4218185260003
Datum osnivanja:	26.12.2000.
Veličina preduzeća:	Velika
Regija:	Zeničko-dobojski Kanton

Bilans stanja

Podaci u BAM	2015	2016	2017
SREDSTVA			
Dugotrajna imovina	5.635.350	5.776.940	6.902.975
Kratkotrajna imovina	2.982.262	3.735.894	4.132.386
Zalihe	1.046.871	1.336.889	1.377.707
Kratkoročna potraživanja	654.905	986.548	1.113.677
Novac u banci i blagajni	335.060	435.334	645.096
PASIVA			
Kapital i rezerve	7.134.699	8.193.556	9.516.527
Rezerviranja	0	0	0
Finansijske obaveze	566.666	514.247	731.793
Poslovne obaveze	916.247	805.031	787.041
Ukupno - pasiva	8.617.612	9.512.834	11.035.361
Broj zaposlenih osoba	71	83	104

Izvor podataka FIA i APIF

Bilans uspjeha

Podaci u BAM	2015	2016	2017
Prihodi od prodaje	7.268.869	8.489.414	10.150.937
Trošak robe, materijala i usluga	4.436.762	4.830.098	6.122.378
Troškovi zaposlenih	1.259.644	1.379.392	1.641.233
Amortizacija i vrjednosno usklađivanje	323.978	348.288	347.231
Poslovni dobit/gubitak	1.134.556	1.543.101	1.627.626
EBITDA	1.471.061	1.967.148	2.213.956
Finansijski prihodi	374.541	447.119	494.901
Finansijski rashodi	40.965	20.509	3.317
Ukupni prihodi	8.102.074	9.379.002	11.203.720
Ukupni rashodi	6.631.013	7.411.854	8.989.764
Neto dobit/gubitak perioda	1.352.548	1.808.857	2.022.972

Izvor podataka FIA i APIF

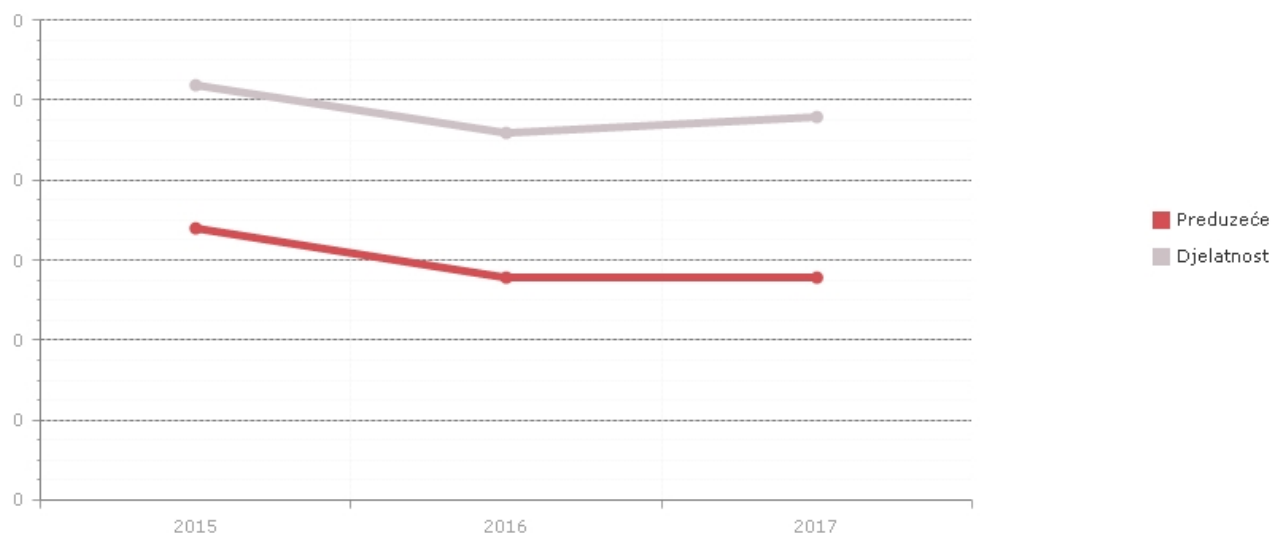
Pokazatelji

	2015	2016	2017
Iznos udjela kapitala	0,83	0,86	0,86
Koeficijent tekuće likvidnosti	3,25	4,64	5,25
Servisiranje duga	0,25	0,29	0,26
Kreditna izloženost iz poslovanja	0,09	0,11	0,11
Koeficijent obrtaja kratkotrajne imovine	2,72	2,51	2,71
Operativna dobit	1.134.556,00	1.543.101,00	1.627.626,00
Stopa povrata imovine (ROA)	0,16	0,19	0,18
Stopa povrata na kapital (ROE)	0,19	0,22	0,21
Marža neto dobiti	0,17	0,19	0,18
Udio dugotrajne imovine u imovini	0,60	0,55	0,58
Udio kratkotrajne imovine u imovini	0,35	0,39	0,37

Izvor podataka FIA i APIF

Grafička analiza

Udio obaveza u finansiranju

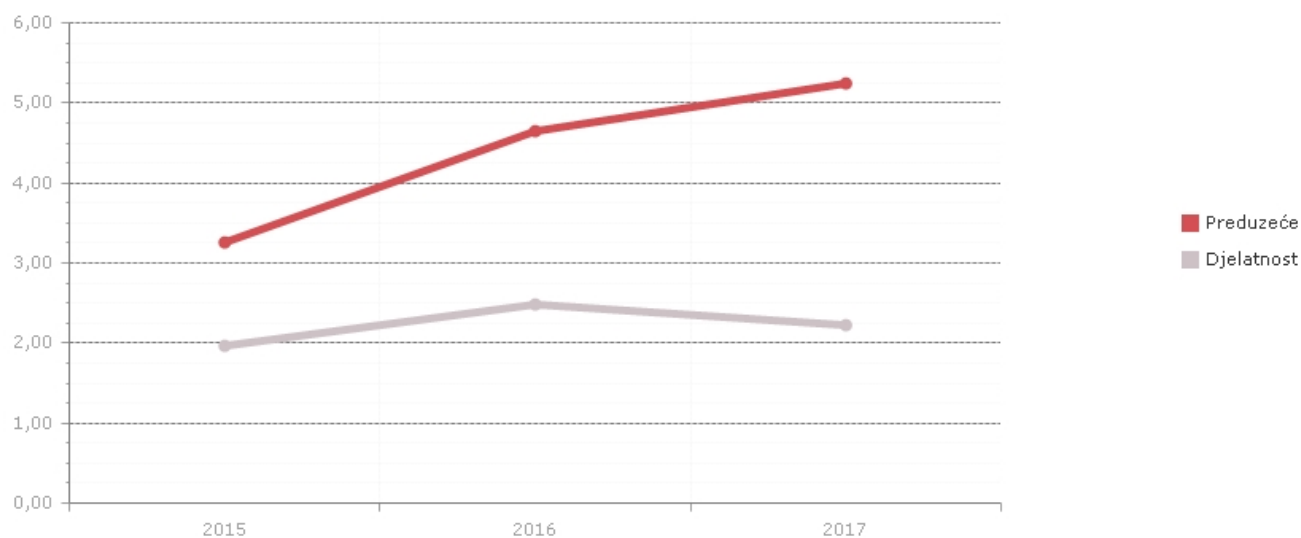


Udio obaveza u finansiranju nam ukazuje na iznos sredstava koja se finansiraju iz stranog kapitala (eksterni izvor finansiranja). Što je pokazatelj viši, preduzeće više koristi tuđa sredstva u svom finansiranju (kratkoročne i dugoročne obaveze). Po pravilu, finansiranje iz eksternih izvora je jeftinije od finansiranja iz vlastitih izvora.

Računanje pokazatelja

$$\text{Udio obaveza u finansiranju} = \frac{\text{dugoročna rezervisanja i obaveze}}{\text{ukupno pasiva}} \times 100$$

Likvidnost

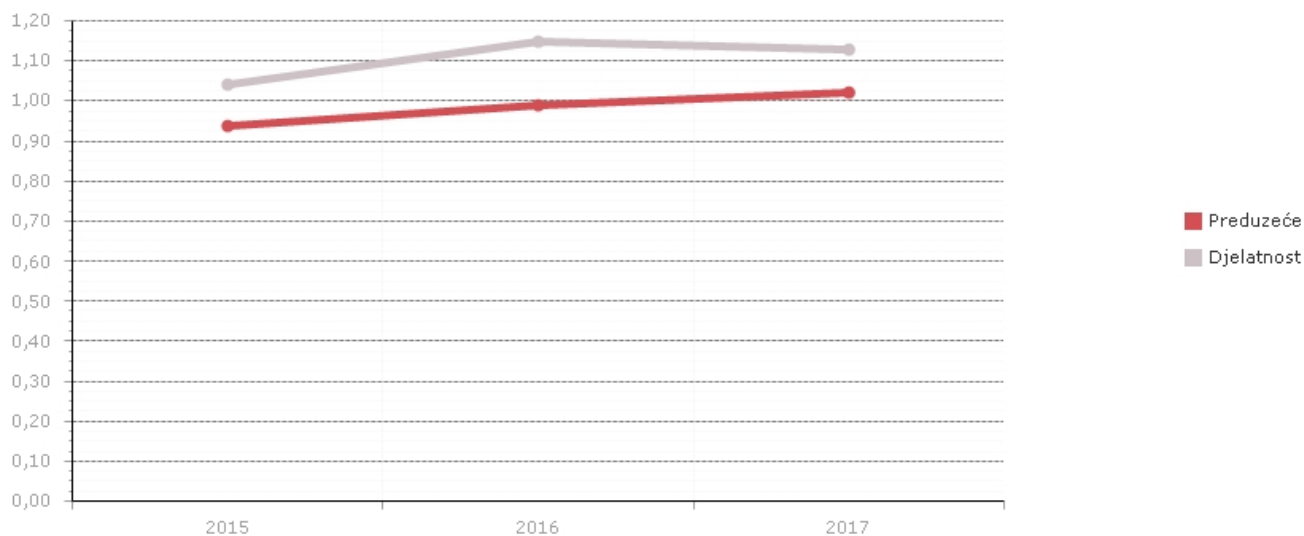


Pokazatelj kratkoročne solventnosti nam pokazuje u kojoj mjeri kratkoročna sredstva pokrivaju kratkoročne obaveze. Što je pokazatelj viši, preduzeće lakše izmiruje svoje tekuće obaveze. Likvidnost je sposobnost preduzeća da u kratkom roku raspolaže dovoljnom količinom novčanih sredstava za podmirivanje dospjelih obaveza.

Računanje pokazatelja

$$\text{Kratkoročna solventnost} = \frac{\text{Obrtna imovina}}{\text{Kratkoročne obaveze}}$$

Produktivnost ukupne imovine



Pokazatelj mjeri udio ukupnih prihoda u sredstvima i pokazuje nam iznos ukupnih prihoda koje je preduzeće ostvarilo raspolagajući vlastitim sredstvima. Što je koeficijent viši, preduzeće bolje posluje i u kraćem roku ostvaruje prihod. Što je poslovni obrt kraći, preduzeće je likvidnije i manja je vjerovatnoća da će imati probleme s likvidnošću. Kraći poslovni obrt znači da je preduzeću potrebno manje vremena da sredstva pretvori iz nelikvidnog u likvidno stanje.

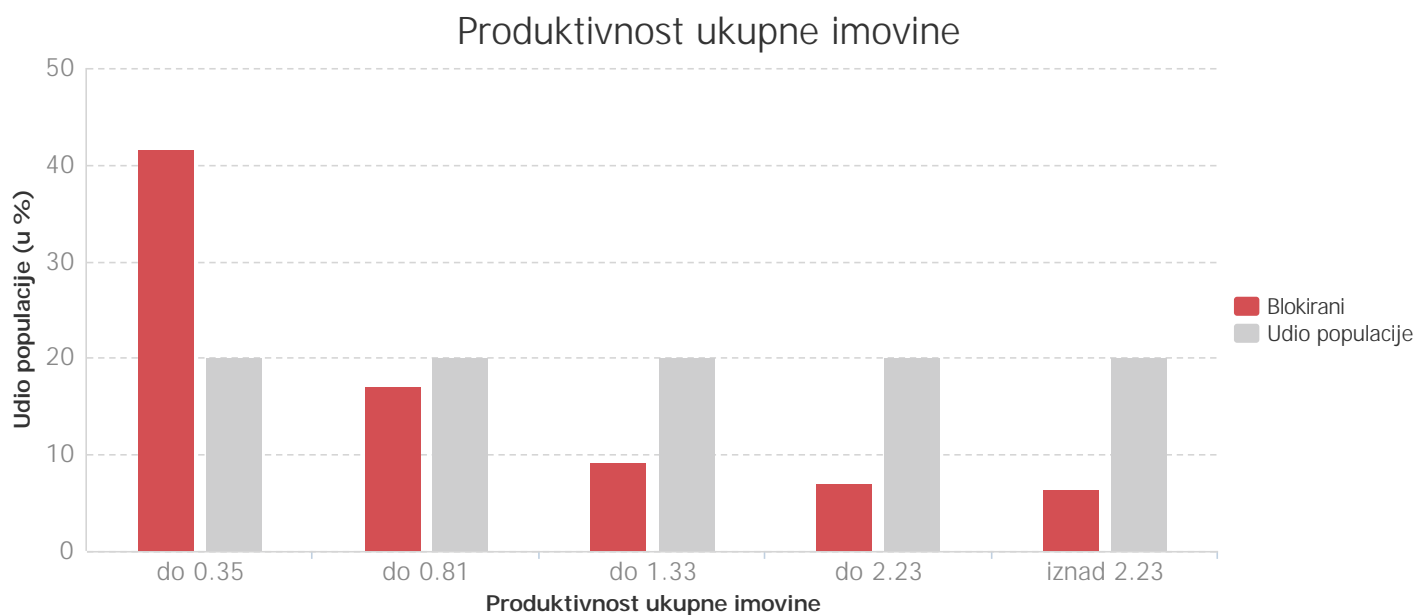
Računanje pokazatelja

$$\text{Produktivnost ukupne imovine} = \frac{\text{Ukupni prihodi}}{(\text{Sredstva iz posljednje god.} + \text{sredstva iz prethodne god.}) / 2}$$

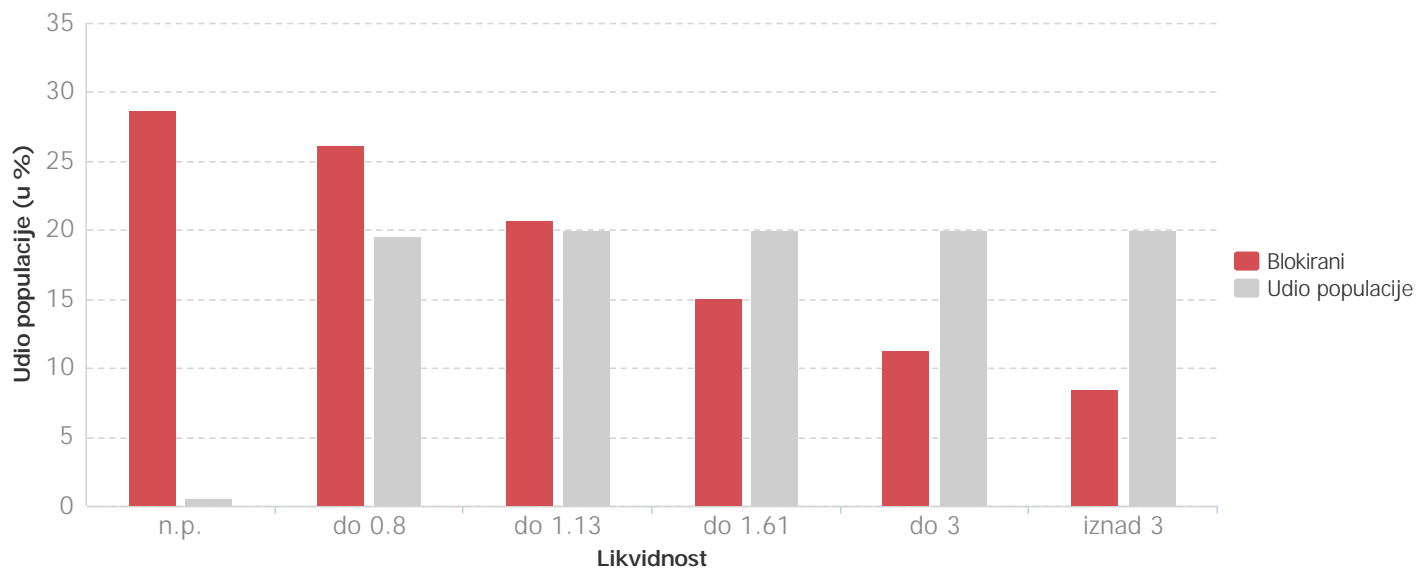
Metodologija

Metodologija za određivanje kreditnog rejtinga se zasniva na kombinaciji kvalitativnih standarda i statističkog modela. Analiza je obuhvatila subjekte sa najmanje dva zaposlena, ukupnim prihodom od najmanje 100.000 BAM i pozitivnim kapitalom. Statistički model procjenjuje vjerovatnoću negativnog događaja (blokada, insolventnost ili brisanje) subjekta u narednoj godini i osnova je za procjenu kreditnog rejtinga izvrsnosti. Završna ocjena za izvrsnost uzima u obzir dodatne kvalitativne standardne.

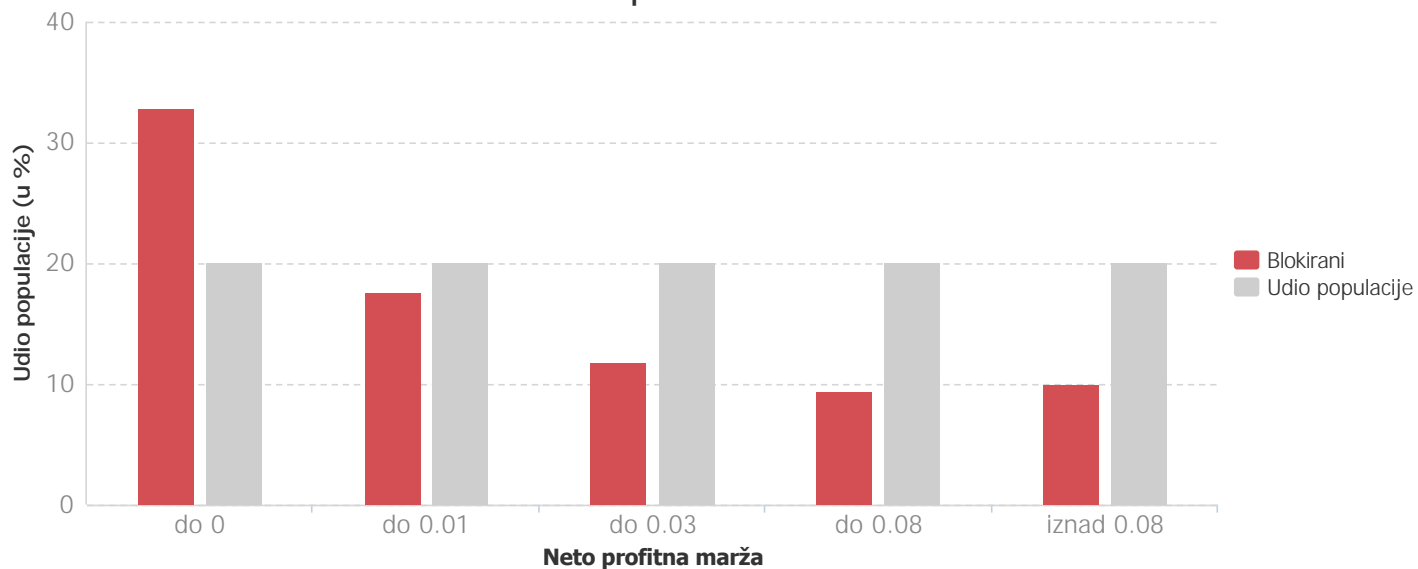
Statistike blokada subjekta u odnosu na pojedinačni finansijski pokazatelj predstavljaju osnovu za izradu statističkog modela:



Likvidnost



Neto profitna marža

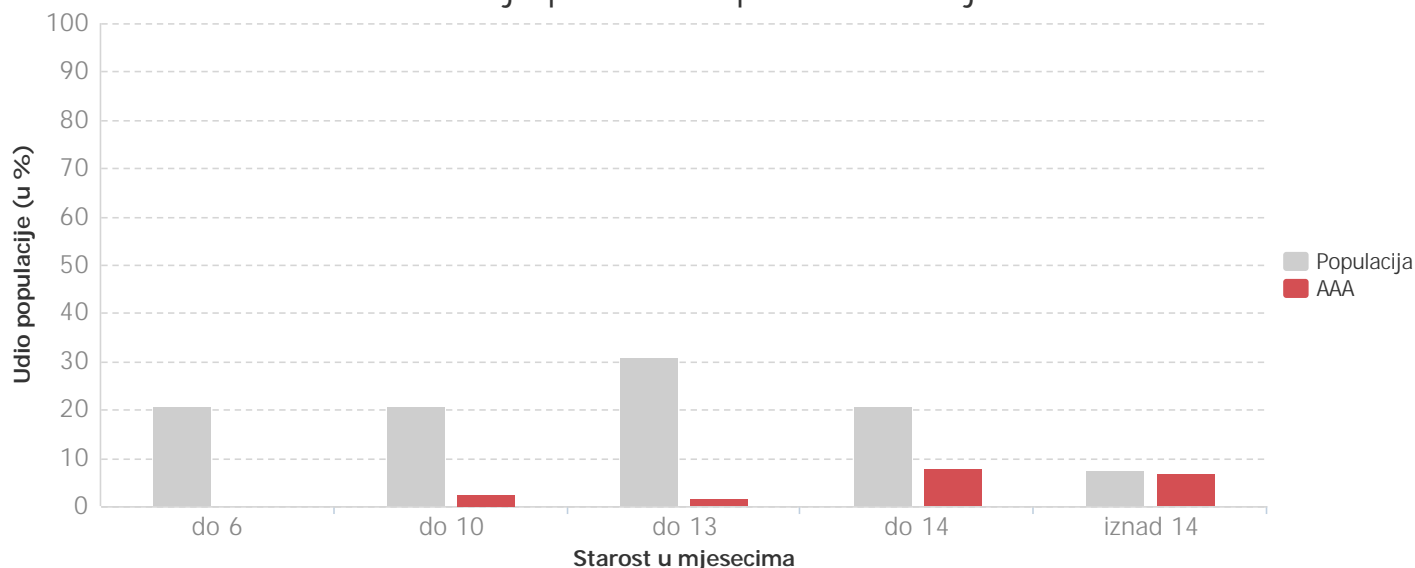


Statistika

Poređenje distribucija preduzeća sa odličnim bonitetom i distribucijom populacije preduzeća koje ispunjavaju kriterijume sa najmanje dva zaposlena, ukupnim prihodom većim od 100.000 BAM i pozitivnim kapitalom.

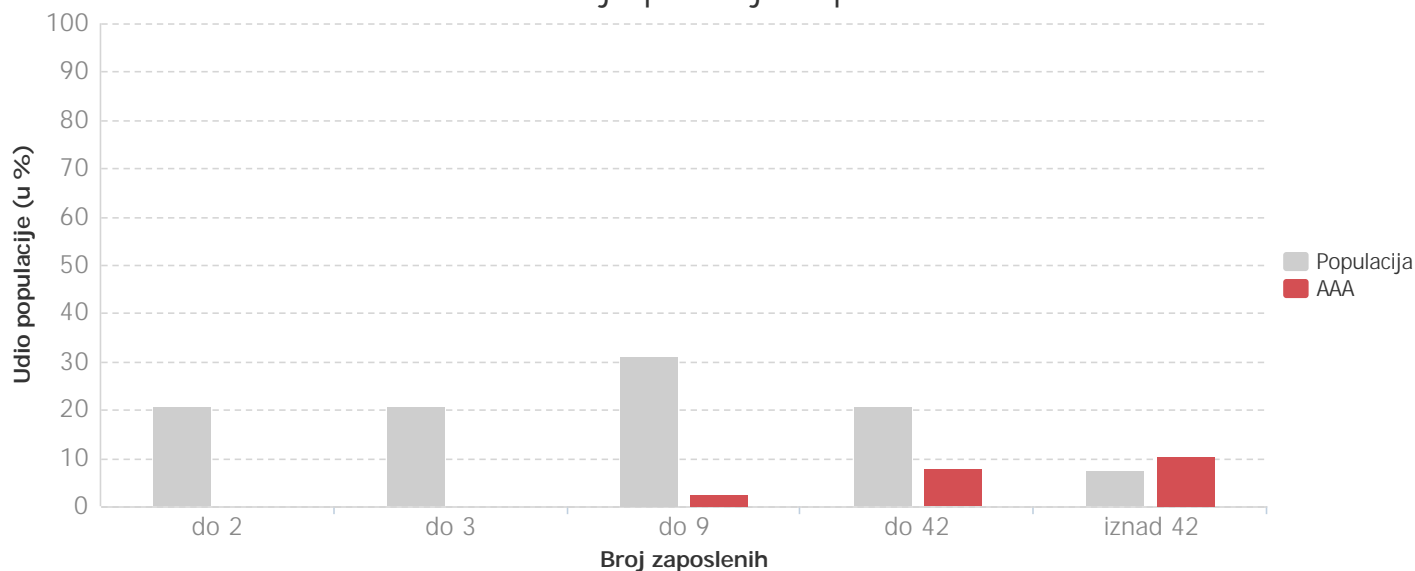
Poređenje podjele prema starosti subjekta pokazala je da kod bonitetne izvrsnosti AAA prevladuju starija preduzeća:

Distribucija po starosti poslovnih subjekata



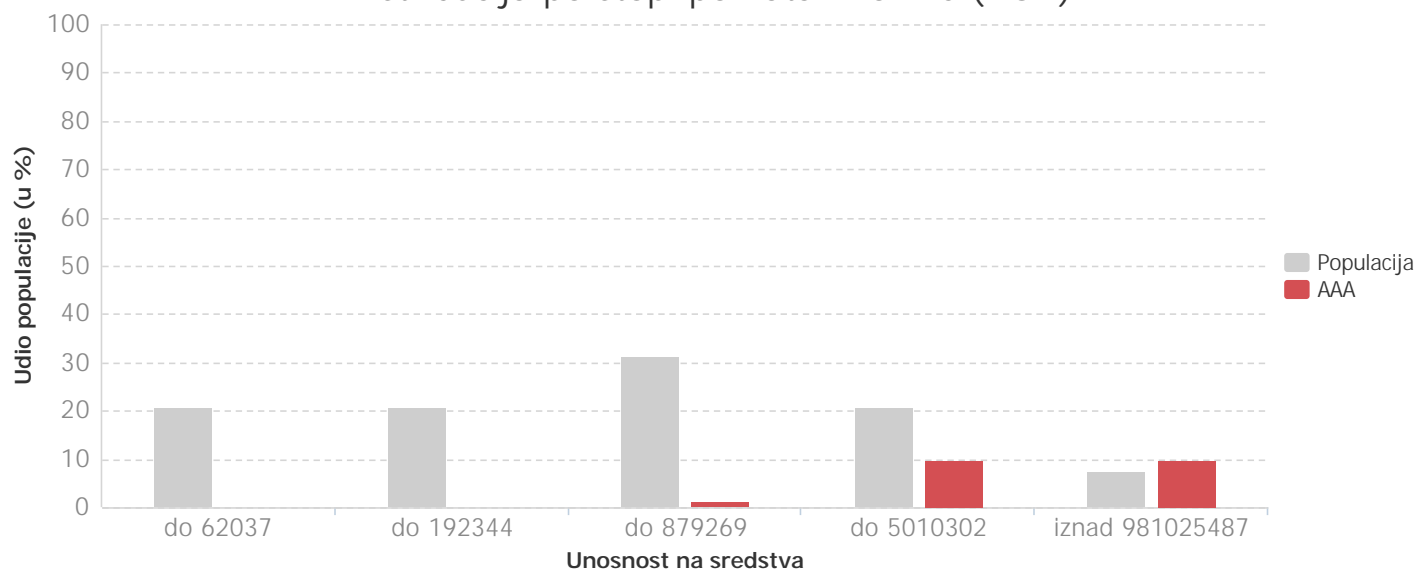
Raspodjela prema broju zaposlenih pokazala je da preduzeća sa dva ili manje zaposlenih teže ostvaruju bonitetnu izvrsnost AAA:

Distribucija po broju zaposlenih



Kod bonitetne izvrsnosti AAA prevladavaju subjekti s većom stopom povrata na imovinu:

Distribucija po stopi povrata imovine (ROA)



O kompaniji Bisnode

Bisnode je vodeća evropska kompanija koje pruža poslovne informacije i analizira podatke. Kompanija djeluje u 19 država i strateški je partner najvećeg pružaoca poslovnih informacija, kompanije Dun & Bradstreet.

Bisnode Southern Market uključuje podružnice u sljedećim državama bivše Jugoslavije: Sloveniji, Hrvatskoj, Srbiji, Bosni i Hercegovini i Makedoniji.

Bisnode pomaže kompanijama da unaprijede svoj rad i upravljanje odnosima s klijentima kroz kompletan ciklus rada tako što koristi pametne podatke. Ovo se postiže kombiniranjem naših podataka i podataka naših klijenata sa sveprisutnim velikim klasterima podataka za stvaranje pametnih podataka.